

Registrierung Konto Gastzugriff

Anleitung für Gäste

Inhalt

1. Gastzugriff Allgemein
2. Schritte Registrierung Konto Gastzugriff (mit bestehendem Arbeits- oder Schulkonto)
3. Schritte Registrierung Konto Gastzugriff (mit privatem Konto)
4. Weitere Fragen

1. Gastzugriff Allgemein

Mit dem Gastzugriff können Sie Inhalte vom login Portal lesen. Der Gastzugriff gilt **ausschliesslich** für das login Portal (nicht für weitere Applikationen wie RTM Zeiterfassung, Time2Learn, etc.).

Ein Gastzugriff kann durch login Mitarbeitende, Ausbildungsleitende von login oder aktive Berufsbildende auf dem login Portal beantragt werden. Gastzugriff kann sowohl für bestehende Arbeits- oder Schulkonto (Office365 Accounts) beantragt werden, als auch für Private-Kontos.

Nach der Bestellung bekommt der gewünschte Gast eine E-Mail und die Registrierung kann wie folgt abgeschlossen werden.



Dateiname:

Anleitung_Registrierung_Konto_Gastzugriff_DE.docx




2/8




Erstelldatum: 06.08.2019

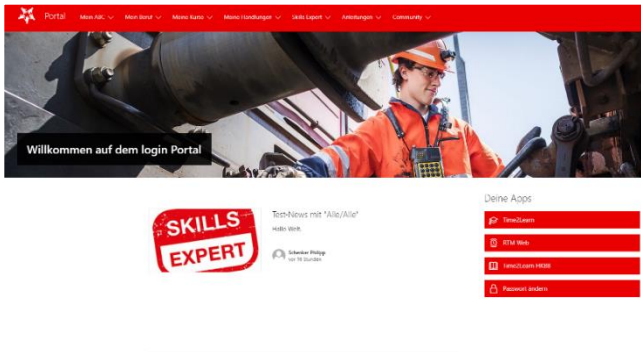
Erstellt von: Glodeanu Natali Karina

Owner:


2. Schritte Registrierung Konto Gastzugriff (mit bestehendem Arbeits- oder Schulkonto)

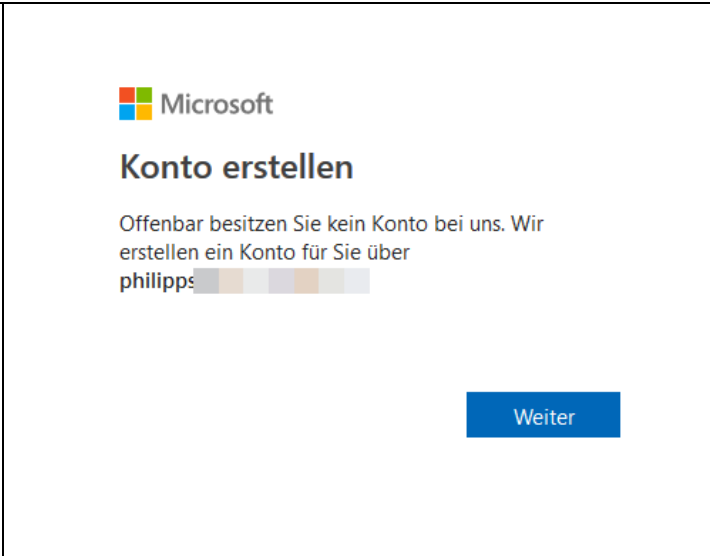
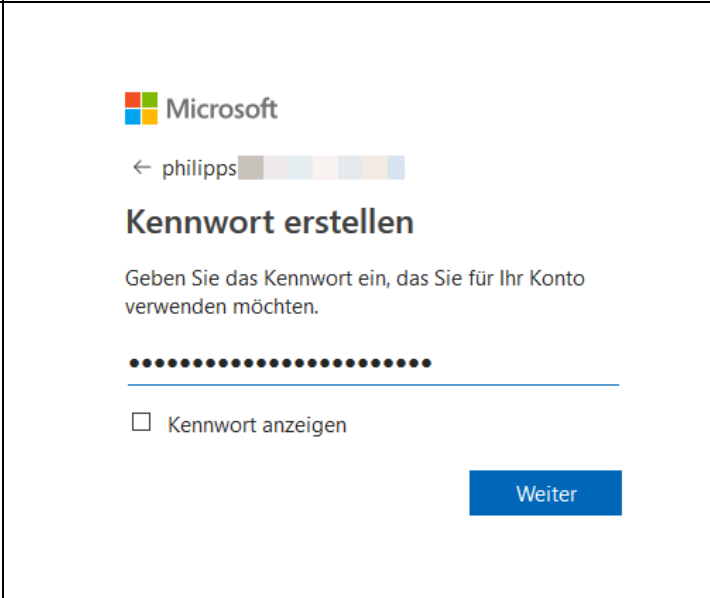
<p>Sie erhalten eine E-Mail mit der Einaldung.</p> <p>Klicken Sie auf „Erste Schritte“ mit der Registrierung zu beginnen.</p>	 <p>Sie wurden eingeladen, auf folgende Anwendungen zuzugreifen:</p> <p>login Berufsbildung AG-Organisation</p> <p>Guten Tag Natali,</p> <p>Sie wurden vom Glodeanu Natali Karina auf dem Login Portal eingeladen. Sie kommen auf dem Portal indem Sie «Erste Schritte» auswählen und die Anmeldung abschliessen.</p> <p>Erste Schritte</p> <p>Kehren Sie zum Zugreifen jederzeit zum obigen Link zurück.</p> <p><small>Diese E-Mail wurde im Namen der Organisation "login Berufsbildung AG" gesendet. Reagieren Sie nur auf diese E-Mail, wenn Sie der Organisation "login Berufsbildung AG" vertrauen. Diese E-Mail kann Werbeinhalt umfassen. Sie können sich jederzeit aus dieser Mailingliste austragen, um keine weiteren Einladungen von der Organisation "login Berufsbildung AG" zu erhalten. Weitere Informationen zur Verarbeitung Ihrer Daten durch Microsoft finden Sie in den Microsoft-Datenschutzbestimmungen für Organisationen.</small></p> <p><small>Facilitated by : Microsoft Corporation, One Microsoft Way, Redmond, WA 98052</small> </p>
<p>Geben Sie das bereits vorhandene Passwort für das bestehende Arbeits- oder Schulkonto ein</p>	 <p> Microsoft</p> <p>natali.glodeanu@w. or 115.ch</p> <h3>Kennwort eingeben</h3> <p>Kennwort</p> <hr/> <p>Kennwort vergessen</p> <p>Mit einem anderen Konto anmelden</p> <p>Anmelden</p>

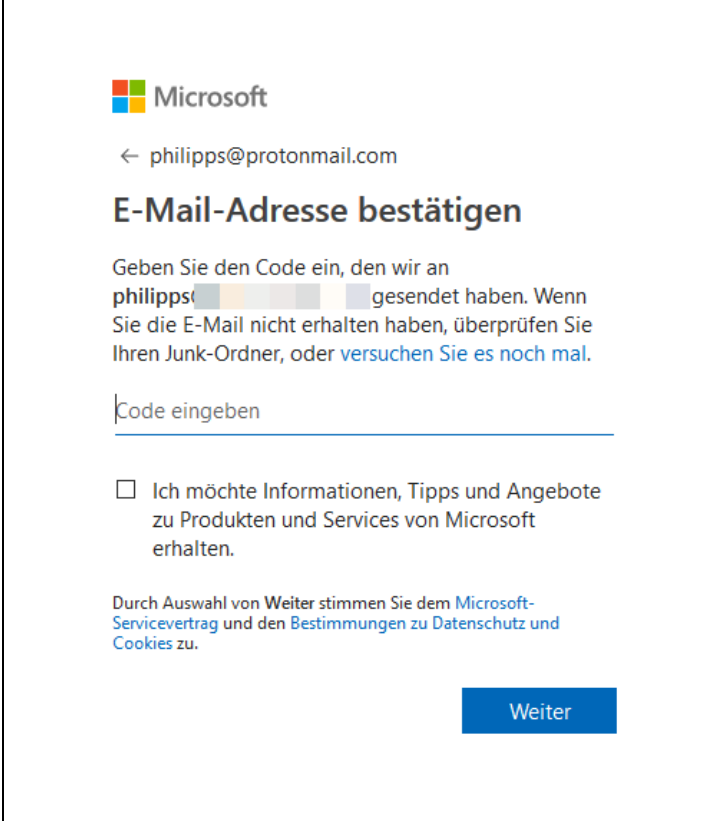

<p>Bestätigen Sie die Frage mit Ja, um angemeldet zu bleiben (Optional Hacken setzen, um keine weitere Anmeldeaufforderungen zu bekommen)</p>	  natali.glodeanu@winnat.ch Angemeldet bleiben? Hiermit verringern Sie die Anzahl von Anmeldeaufforderungen. <input checked="" type="checkbox"/> Diese Meldung nicht mehr anzeigen Nein <input type="button" value="Ja"/>
<p>Akzeptieren Sie die Berechtigungen für „Anmeldung“ und „Namen, E-Mail-Adresse und Foto lesen“ für die Organisation login Berufsbildung AG</p>	 natali.glodeanu@winnat.ch Berechtigungen überprüfen login Berufsbildung AG Die Organisation login Berufsbildung AG möchte Folgendes: <ul style="list-style-type: none">✓ Anmeldung für Sie durchführen✓ Namen, E-Mail-Adresse und Foto lesen Sie sollten nur zustimmen, wenn Sie "login Berufsbildung AG" vertrauen. Durch Ihre Zustimmung gestatten Sie dieser Organisation den Zugriff auf und die Verarbeitung Ihrer Daten, um in Übereinstimmung mit den Richtlinien ein Konto zu erstellen, zu steuern und zu verwalten. login Berufsbildung AG hat keinen Link zur Datenschutzerklärung zu Ihrer Überprüfung angegeben. login Berufsbildung AG kann Informationen zu Ihrem Zugriff protokollieren. Sie können diese Berechtigungen unter https://myapps.microsoft.com/loginportal.onmicrosoft.com entfernen. <input type="button" value="Abbrechen"/> <input type="button" value="Akzeptieren"/>

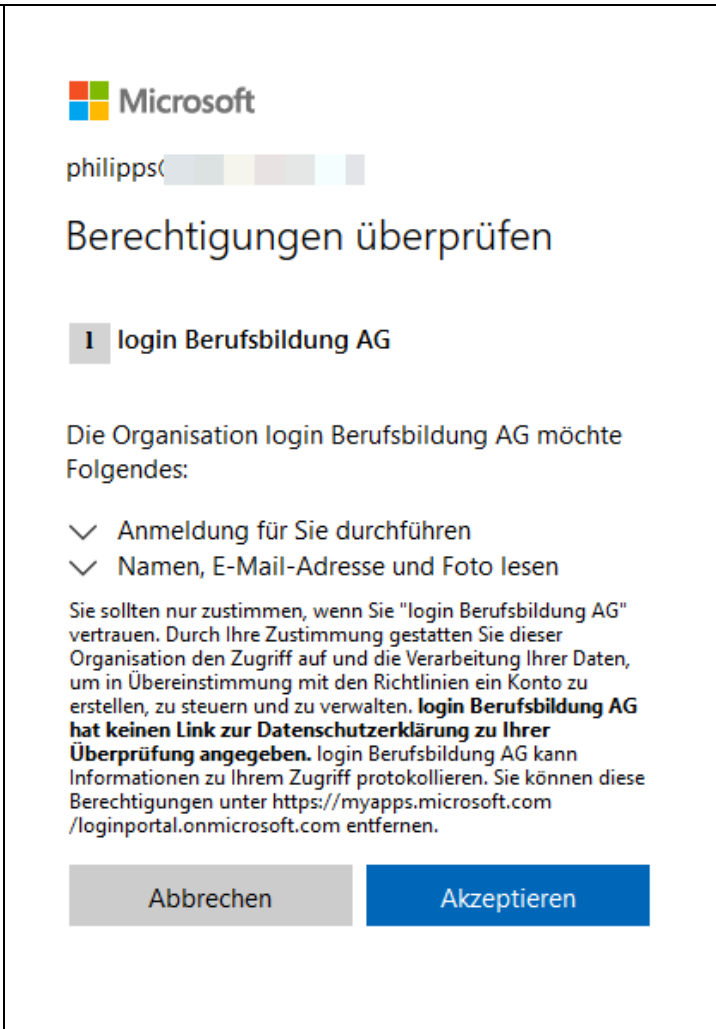
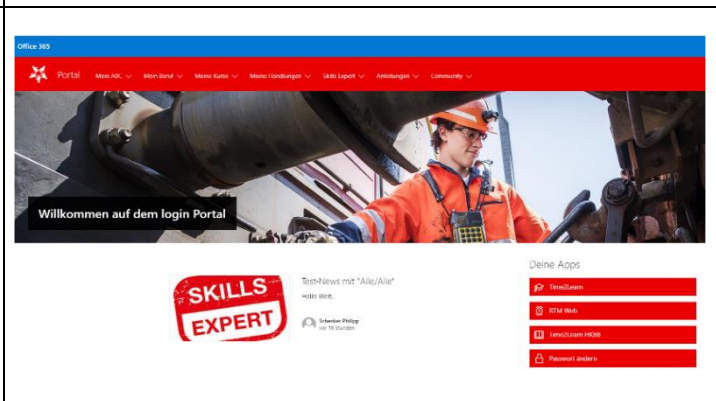
<p>Anschliessend ist der Zugriff auf das login Portal als Gast sichergestellt.</p> <p>https://loginportal.sharepoint.com/Site/Pages/Home.aspx</p>	
---	--

3. Schritte Registrierung Konto Gastzugriff (mit privatem Konto)

<p>Sie erhalten eine E-Mail mit der Einaldung.</p> <p>Klicken Sie auf „Erste Schritte“ mit der Registrierung zu beginnen.</p>	
---	--

<p>Wenn diese E-Mail-Adresse nicht mit einem Office365-Account verknüpft ist, wird ein neues Konto erstellt. Mit „Weiter“ bestätigen.</p>	
<p>Ein neues Kennwort eingeben, das für das Konto verwendet werden soll.</p>	

<p>Zur Sicherheit muss das die E-Mail Adresse bestätigt werden. Bitte prüfen Sie den Posteingang ihres E-Mail-Kontos und geben sie den erhaltenen Code ein.</p>	 <p>The screenshot shows a Microsoft account verification page. At the top is the Microsoft logo. Below it is a back arrow and the email address philipps@protonmail.com. The main heading is 'E-Mail-Adresse bestätigen'. The text asks the user to enter a code sent to philipps@protonmail.com. There is a text input field with the placeholder 'Code eingeben'. Below the field is a checkbox for receiving Microsoft information and offers. At the bottom right is a blue 'Weiter' button.</p>
<p>Zur Überprüfung die angezeigten Zeichen eingeben.</p>	 <p>The screenshot shows a Microsoft account creation page. At the top is the Microsoft logo. Below it is a back arrow and the email address philipps@. The main heading is 'Konto erstellen'. The text states that the account must be created by a real person. There is a CAPTCHA image showing the characters 'VQPYHN5G' with two buttons: 'Neu' and 'Audio'. Below the image is a text input field containing 'VQPYHN5G'. At the bottom right is a blue 'Weiter' button.</p>

<p>Akzeptieren Sie die Berechtigungen für „Anmeldung“ und „Namen, E-Mail-Adresse und Foto lesen“ für die Organisation login Berufsbildung AG</p>	 <p>The screenshot shows a Microsoft permissions page for 'login Berufsbildung AG'. It asks the user to accept permissions for 'Anmeldung' and 'Namen, E-Mail-Adresse und Foto lesen'. A warning states that the organization has no link to a privacy policy. At the bottom, there are 'Abbrechen' and 'Akzeptieren' buttons.</p>
<p>Anschliessend ist der Zugriff auf das login Portal als Gast sichergestellt.</p> <p>https://loginportal.sharepoint.com/SitePages/Home.aspx</p>	 <p>The screenshot shows the 'login Portal' home page. It features a navigation bar with 'Portale', 'Mein KVK', 'Mein Beruf', 'Meine Kurse', 'Meine Fortbildungen', 'Mein Lernort', 'Mitteilungen', and 'Community'. A main banner image shows a worker in an orange safety suit. Below the banner, there is a 'Willkommen auf dem login Portal' message, a 'SKILLS EXPERT' logo, and a 'Deine Apps' section with buttons for 'Anmelden', 'RTM Web', 'Anmelden HOME', and 'Passwort ändern'.</p>



Dateiname:

Anleitung_Registrierung_Konto_Gastzugriff_DE.docx

8/8

Erstelldatum: 06.08.2019

Erstellt von: Glodeanu Natali Karina

Owner:

4. Weitere Fragen:

- Bei technischen Fragen melden Sie sich beim Service Desk von login (0848 835 000 / servicedesk@login.org)